

POLSKA AGENCJA INFORMACJI  
I INWESTYCJI ZAGRANICZNYCH

## Podsumowanie I. półrocza 2011 r. Porównanie z rokiem 2010

Iwona Chojnowska-Haponik  
Dyrektor  
Departament Inwestycji Zagranicznych

Warszawa, 26 lipca 2011 r.



# World Investment Report 2011



## Najbardziej atrakcyjne kraje świata z punktu widzenia lokowania BIZ

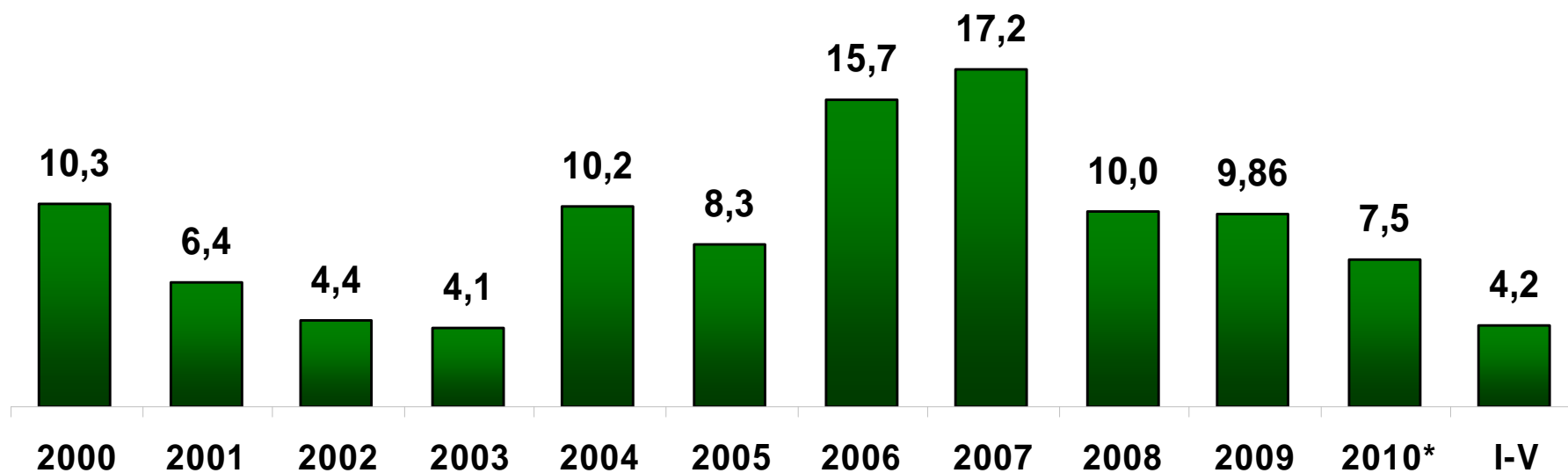
Pozycja w rankingu 2011 (2010)	Kraj
1	Chiny
2	USA
3	Indie
4	Brazylia
5	Rosja
<b>6 (12)</b>	<b>Polska</b>
:	:
9	Niemcy
13	Wielka Brytania
14	Singapur



## Prognozowane przepływy BIZ w latach 2010 – 2013 w mld USD

2010	2011	2012	2013
<b>1,24</b>	<b>1,5</b>	<b>1,7</b>	<b>1,9</b>

## Napływ bezpośrednich inwestycji zagranicznych do Polski (mld euro)



\* prognoza



## Projekty zakończone przez PAIiZ w pierwszym półroczu 2010 i 2011 r.

<b>Projekty zakończone przez PAIiZ (porównanie z 2010 r.)</b>			
<b>Okres</b>	<b>I – VI 2010</b>	<b>I – VI 2011</b>	<b>% wartości z 2010 osiągnięty w 2011</b>
<b>Wartość projektów</b>	<b>377,24</b>	<b>845,5</b>	<b>224,13%</b>
<b>Liczba deklarowanych miejsc pracy</b>	<b>6 046</b>	<b>6 494</b>	<b>107,41%</b>
<b>Liczba projektów zakończonych</b>	<b>29</b>	<b>26</b>	<b>89,66%</b>


## Główne kierunki napływu BIZ w pierwszym półroczu 2011 r.

Kraj	Ilość	Wartość (mln EUR)	Zatrudnienie
<b>USA</b>	3	663,7	4773
<b>Chiny</b>	3	86,5	2628
<b>Japonia</b>	2	137,5	582
<b>Indie</b>	2	67	330
<b>Korea Płd.</b>	2	25	420



## Główne sektory napływu BIZ w pierwszym półroczu 2011 r.

Sektor	Ilość	Wartość (mln EUR)	Zatrudnienie
<b>Usługi nowoczesne oraz B+R</b>	7	8,7	1670
<b>Motoryzacyjny</b>	5	492,3	660
<b>Elektroniczny</b>	3	34	2348
<b>Energetyczny</b>	2	48	502
<b>Lotniczy</b>	2	30,5	375





## **Porównanie napływu BIZ obsługiwanych przez PAIiZ w pierwszym półroczu 2010 i 2011 r.**

- **Wartość zamkniętych projektów w I połowie 2011 r. wyniosła ponad 2 razy więcej niż rok wcześniej – wzrosła o 124% – z 377,24 mln EUR w I poł. 2010 r. do 845,5 mln EUR w I poł. 2011 r.**
- **Znacznie wzrosła średnia wartość zakończonego projektu – 32,5 mln EUR w I poł. 2011 r. wobec 12,9 mln EUR w I poł. 2010 r.**
- **Liczba tworzonych miejsc pracy wzrosła o 7% (z 6 046 w I poł. 2010 r. do 6 494 w I poł. 2011 r.)**
- **Wśród sektorów dominowały: BPO oraz B i R, motoryzacyjny, elektroniczny (w 2010 odpowiednio: BPO i B+R, maszynowy i lotniczy)**
- **Najwięcej inwestycji pochodziło z następujących krajów: USA, Chiny oraz Japonia (w 2010: USA, Wielka Brytania, Korea Płd.)**

## Najważniejsze projekty z sektora usług zakończone w pierwszej połowie 2011 r.



CREDIT SUISSE

Sektor: BPO  
Nakłady inwestycyjne:  
0,5 mln EUR  
Zatrudnienie: 250  
Lokalizacja: Wrocław



Sektor: BPO  
Nakłady inwestycyjne:  
0,25 mln EUR  
Zatrudnienie: 270  
Lokalizacja: Katowice



Sektor: BPO  
Nakłady inwestycyjne:  
3 mln EUR  
Zatrudnienie: 300  
Lokalizacja: Warszawa



Sektor: BPO  
Nakłady inwestycyjne:  
1,8 mln EUR  
Zatrudnienie: 250  
Lokalizacja: Łódź



Sektor: BPO  
Nakłady inwestycyjne:  
0,18 mln EUR  
Zatrudnienie: 200  
Lokalizacja : Kraków



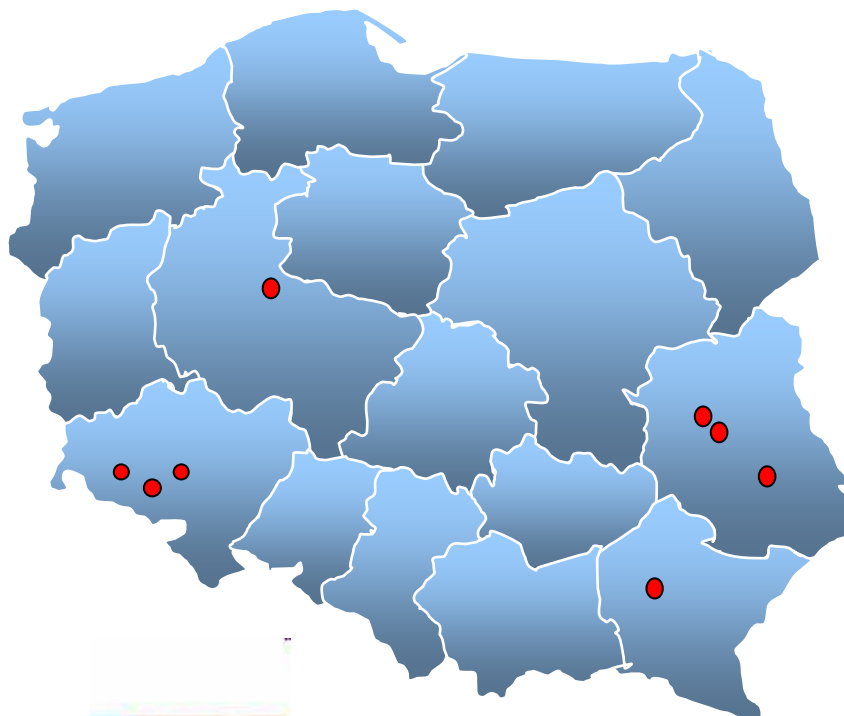
Sektor: BPO  
Nakłady inwestycyjne:  
1 mln EUR  
Zatrudnienie: 200  
Lokalizacja: Łódź



## Najważniejsze projekty produkcyjne zakończone w pierwszej połowie 2011 r.



Sektor: motoryzacyjny  
Nakłady inwestycyjne: 20 mln  
EUR  
Zatrudnienie: 40  
Lokalizacja: Nowa Sól



Sektor: spożywczy  
Nakłady inwestycyjne:  
8 mln EUR  
Zatrudnienie: 200  
Lokalizacja: Lublin,  
Krasnystaw



Sektor: tworzywa  
sztuczne  
Nakłady inwestycyjne:  
9 mln EUR  
Zatrudnienie: 250  
Lokalizacja: Olszyna



Sektor: opakowaniowy  
Nakłady inwestycyjne: 65  
mln EUR  
Zatrudnienie: 130  
Lokalizacja: Września



**PILKINGTON**  
NSG Group Flat Glass Business

Sektor: motoryzacyjny  
Nakłady inwestycyjne:  
96 mln EUR  
Zatrudnienie: 400  
Lokalizacja: Chmielów



Sektor: lotniczy  
Nakłady inwestycyjne:  
9 mln EUR  
Zatrudnienie: 107  
Lokalizacja: Świdnik

## Projekty aktywne obsługiwane przez PAIiZ (wg stanu na lipiec 2011 r.)

**W lipcu 2011 r. Agencja prowadziła 170 aktywnych projektów**

- Wartość inwestycji: **6391 mn EUR**
- Liczba nowych miejsc pracy: **43 841**
- Główne sektory:
  - **BPO (29)**
  - **Motoryzacyjny (27)**
  - **Maszynowy (15)**
  - **ICT (10)**
- Główne kierunki napływu inwestycji:
  - **USA (39)**
  - **Wielka Brytania (18)**
  - **Korea Południowa (14)**
  - **Chiny (12)**





**Dziękuję za uwagę**

**[www.paiz.gov.pl](http://www.paiz.gov.pl)**

**Polska Agencja Informacji i Inwestycji Zagranicznych S.A.**

**ul. Bagatela 12, 00-585 Warszawa**

**tel. (+48 22) 334 98 75**

**e-mail: [post@paiz.gov.pl](mailto:post@paiz.gov.pl)**